

ОПИСАНИЕ УСТРОЙСТВА

1. Поясной электромегафон с цифровым мультимедийным плеером. Электропитание от литиевого аккумулятора. Подзарядка с помощью сетевого адаптера.
2. Эргономичный внешний вид, запатентованный дизайн.
3. Цифровая технология сдвига частоты позволяет повысить устойчивость устройства к возникновению нежелательных акустических эффектов.
4. Магнитная система динамического громкоговорителя неодим-железо-бор, с повышенной звуковой отдачей и минимальными помехами для других устройств.
5. Максимальная выходная мощность до 25 Вт, чистый звук, позволяющий озвучить от 50 до 1000 квадратных метров в помещениях и на улице.
6. Акустически рассчитанный корпус и технологии цифрового сдвига частоты позволяют получить высокую разборчивость звука.
7. Раздельные выключатель питания и регулятор громкости, удобнее в эксплуатации, и полностью лишены традиционных для них шумов.
8. Высокая емкость и надежность литиевого аккумулятора, обеспечивает его безопасную эксплуатацию и гарантирует более 500 циклов заряда.
9. Интеллектуальная система управления питанием, полный автоматический контроль заряда аккумулятора, позволяют эффективно использовать аккумулятор в течение многих лет.

ТЕХНИЧЕСКИЕ ХАРАКТЕРИСТИКИ


1. Частотный диапазон: 80 Гц-12 кГц
2. Выходная мощность: 25 Вт
3. Сопротивление динамика: 6Ω
4. Трансляция аудио MP3 файлов из памяти SD / MMC-карт и USB порта непосредственно.
5. Поддержка MP3, IPOD, ноутбук, мобильный телефон, PSP и другое аудио оборудование.
6. Литиевый аккумулятор: 7.4V/2200mAh.
7. Время зарядки: 6 - 7 часов
8. Адаптер питания для заряда аккумулятора: DC10.6V/450mA
9. Время работы от аккумулятора: 8-12 часов
10. Масса: 450 г (вместе с литиевой батареей)
11. Размер: 210мм x 130мм x 60мм

КОМПЛЕКТАЦИЯ

1. МЕТА 2630 - поясной электромегафон с литиевым аккумулятором – 1 шт.
2. Микрофон - гарнитура - 1 шт.
3. Адаптер питания для заряда аккумулятора – 1 шт.
4. Прочный, мягкий пояс – 1 шт.
5. Аудио кабель с разъемами 3,5 мм - 1 шт.
6. Паспорт- инструкция по эксплуатации - 1 шт.

ИНСТРУКЦИЯ ПО ЭКСПЛУАТАЦИИ

1. Закрепите электромегафон на поясе, отрегулировав длину ремня для удобного ношения.
2. Оденьте на голову, микрофонную гарнитуру и установите расстояние от микрофона до рта 10-20 мм.
3. Разъем головного микрофона необходимо вставить в соответствующее гнездо. На рисунке обозначено цифрой 5. (MIC IN)
4. Установите регулятор громкости (обозначен цифрой 2) в положение 0.
5. Нажмите выключатель питания (цифра 4), световой индикатор (цифра 3) загорится зеленым цветом, это означает, что электромегафон в рабочем состоянии.
6. Медленно вращая колесо регулятора громкости, установите необходимый уровень выходного сигнала. Не допускайте работы с искажениями звука, которые могут возникнуть при выставленном на максимум регуляторе громкости.



Минимальная громкость в положении регулятора громкости 0, максимальная громкость в положении 10.

При увеличении размера полосок на колесе регулятора громкости выходной сигнал электромегафона увеличивается, при вращении в обратном направлении - уменьшается.


7. Зеленое свечение индикатора питания означает рабочее состояние, при зарядке аккумулятора индикатор горит красным цветом.

Нажмите кнопку 4 до щелчка, индикаторы горят зеленым цветом - электромегафон готов к работе. Повторно нажмите кнопку 4 до щелчка, погасание индикатора свидетельствует о выключении устройства.

Цифрой 5 обозначен разъем для подключения микрофона.

Цифрой 6 обозначен разъем подключения адаптера для зарядки аккумулятора. Во время зарядки индикатор 3 горит красным цветом, погасание индикатора означает, что аккумулятор полностью заряжен.


Цифрой 7 обозначен разъем для подключения внешнего источника аналогового аудио сигнала.



- 1 - SD/MMC/ CARD порт
- 2 - USB порт

УПРАВЛЕНИЕ ПЛЕЕРОМ

1. Световой индикатор включения
2. Возврат к предыдущей записи (короткое нажатие) / Уменьшение громкости (длительное нажатие)
3. Воспроизведение / Пауза
4. Переход на следующую запись (короткое нажатие) / Увеличение громкости (длительное нажатие)
5. Переключатель входов (SD/USB/ MP3)



МИКРОФОН



Передняя сторона



Тыльная сторона

ПРЕДОСТЕРЕЖЕНИЯ

1. Если при включении зеленый индикатор не горит, устройство находится в состоянии защиты аккумулятора, его необходимо зарядить для нормального использования.
2. Не подключайте внешние звуковые сигналы (например, DVD, MP3, компьютерные и т.д.) на вход микрофона (MIC IN) во избежание чрезмерной амплитуды шумов, искажений и даже повреждения электромегафона.
3. Для получения звука без искажений, при работе не направляйте электромегафон в направлении близко расположенных препятствий (стены, перегородки и т.п.).
4. Электромегафон должен храниться в сухом, проветриваемом помещении, избегать больших перепадов температуры и влажности, попадания воды в электромегафон при дожде.
5. Для увеличения срока службы аккумулятора используйте подключение зарядного адаптера к электросети через сетевой фильтр.
6. Вскрытие и ремонт электромегафона производите только в специализированном сервисе.

ГАРАНТИЙНЫЕ ОБЯЗАТЕЛЬСТВА

1. Изготовитель гарантирует соответствие электромегафона техническим требованиям при соблюдении потребителем условий эксплуатации, транспортирования и хранения.
2. Гарантийный срок хранения 1 год со дня приемки ОТК.
3. Гарантийный срок эксплуатации 6 месяцев со дня продажи потребителю.

СВИДЕТЕЛЬСТВО О ПРИЕМКЕ

Электромегафон МЕТА 2630 соответствует техническим требованиям и признан годным для эксплуатации.

Дата выпуска

Штамп ОТК

ГАРАНТИЙНЫЙ ТАЛОН

Электромегафон МЕТА 2630

Дата продажи

Гарантийное обслуживание осуществляет НПП «МЕТА» по адресу:
г. Санкт-Петербург, В.О., 5 линия, д. 68, к. 3, лит. «Г»
Тел. (812) 320-99-43, 320-99-44
meta@meta-spb.com
www.meta-spb.com



Научно-производственное предприятие "МЕТА"

ПАСПОРТ

**Электромегафон с цифровым
мультимедийным плеером**

МЕТА 2630



САНКТ-ПЕТЕРБУРГ